


Uniformsreglement

Norges Lotteforbund



Godkjent av Landsstyret

2018

Innhold

1.0 Presentasjon uniformstyper	3
1.1 Lotteuniform	3
1.1.1 Tjenesteantrekk 1 (T-1)	3
1.1.2 Markering av tillitsverv	4
1.1.3 Plassering av tillitsverv	4
1.1.4 Ferdighetsmerker	5
1.1.5 Navneskilt	5
1.1.5 Sko, veske, hansker og belte	6
1.1.6 Veske	6
1.1.7 Hansker	6
1.1.8 Yttertøy	6
1.2 Feltuniform 1 (F-1)	7
1.3 Feltuniform 2 (F-2)	8
1.4 Feltuniform 3 (F-3)	9
1.5 Distinksjoner	9
1.6 Navneskilt/ navnestripe	9
1.7 Rang distinksjon	9
2.0 Hodeplagg, hår, sminke og piercing	10
2.1 Beret	10
2.2 Hår, piercing og tatoveringer	10
3.0 Alminnelige regler for bæring av uniform	12
3.1 Garnison	13
3.2 Felt	13
3.3 Fellesbestemmelser	14

1.0 Presentasjon uniformstyper

1.1 Lotteuniform

1.1.1 Tjenesteantrekk 1 (T-1)



Grunnuniform:

- Jakke, tjeneste Luft, Lottegrå
- Bukse, tjeneste Hær, Lottegrå
- Skjørt, tjeneste Luft, Lottegrå
- Skjorte, Sjø, hvit med brystlommer.
- Beret, Lotte, Lavendel.
- Lottenål
- Navneskilt
- M- merke (MOB-merke) i gull, bæres av A-Lotter (Sølv for Distriktslotter)
- Distingsjonsstjerner for tillitsvalgte
- Slips, tjeneste luft.

Brukes av:

- Alle Lotter som har gjennomført «Introduksjonskurs for Lotter – INK»

Kan kombinere med:

- Kappe, Trenchcoat, Sort
- Genser, kontor, luft

Merknader:

- Skjorte / slips: Skjorten til Sommerantrekk skal ha korte eller oppbrettede ermer. Den brukes uten slips og med "åpen hals" (én knapp ukneppet).
- Navneskilt og MOB-merke eller Lottenål skal bæres på skjorte, når skjorten er ytterste plagg.
- Båndstriper bæres når Sommerantrekk brukes til erstatning for Tjenesteantrekk 1 (formelt), og når Sommerantrekk brukes i sosial sammenheng, for eksempel i mottakelser.

1.1.2 Markering av tillitsverv



Forbundsleder



Landsstyremedlem



Foreningsleder



Styremedlem

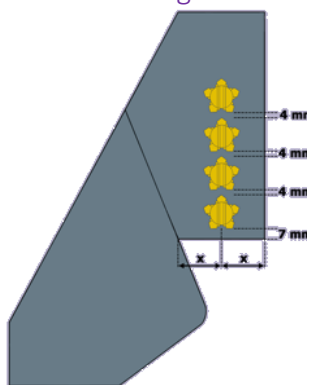


Distriktslotte

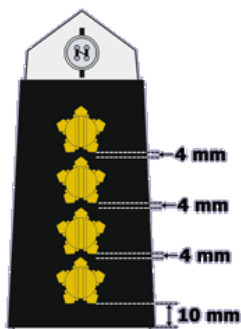


Annet tillitsverv

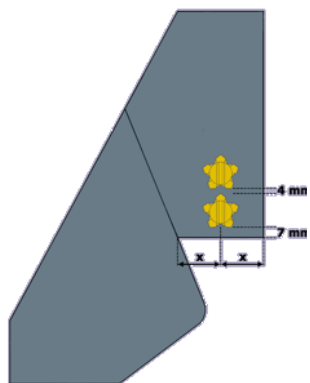
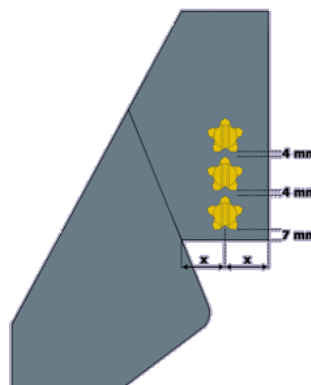
1.1.3 Plassering av tillitsverv



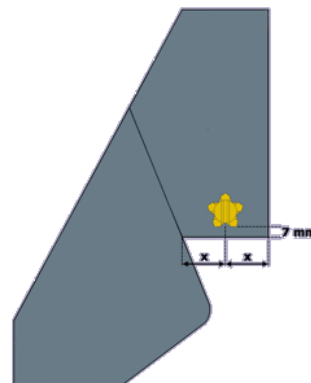
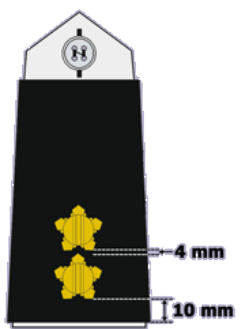
Forbundsleder



Landsstyremedlem



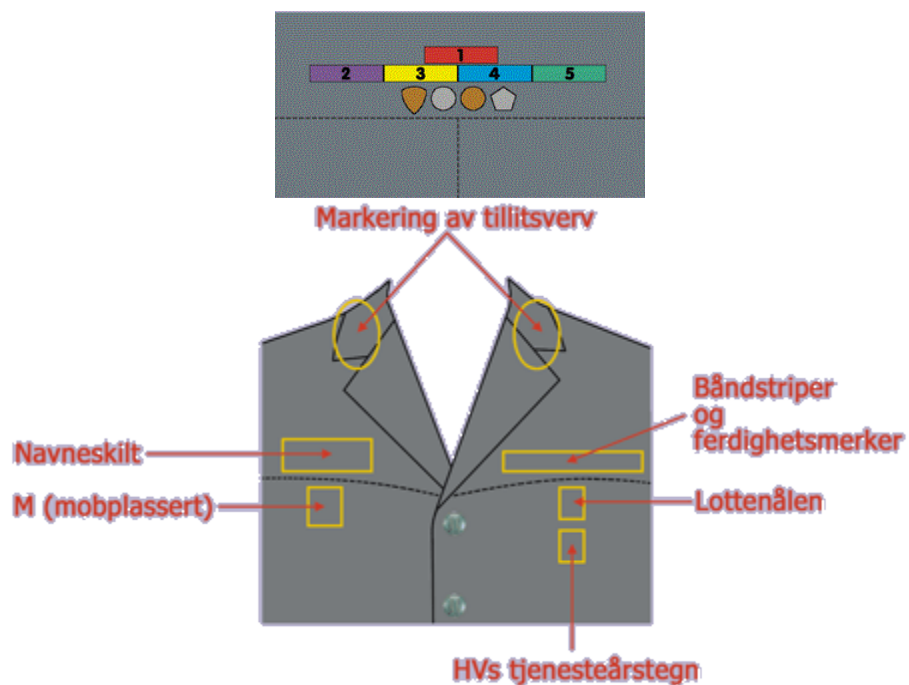
Foreningsleder (Gull) / Distriktslotte (Sølv)



Styremedlem (Gull) / Annet styreverv (Sølv)

1.1.4 Ferdighetsmerker

Ferdighetsmerker kan nyttes på lotteuniformen og skjorte hvit.



1.1.5 Navneskilt



Navneskilt uten verv/forening



Navneskilt m/tilhørende forening



Navneskilt Distriktslotter

Navneskilt skal ha størrelse 25x80mm og ha svart bakgrunn med hvit skrift, font Arial Narrow.

1.1.5 Sko, veske, hansker og belte

Sko (m/halvhøy hel evt. lave), marsjstøvler, støvletter, skal være i glatt skinn og av tilnærmet utseende som vist. Disse skal til enhver tid være rene og nypusset.

Følgende krav skal tilfredsstilles:

- Sko skal være i sort skinn eller lær.
- Sko skal ikke være i semsket skinn eller lær.
- Sko skal ikke ha utpreget mønster, stropper, snører, sømmer, slag eller andre fremtredende detaljer.
- Hælen på sko/pumps skal ikke overstige 7 cm.
- Støvletter skal ikke ha høyere hæl enn 5 cm.
- Støvlettene skal rekke over midt på leggen, men ikke over kneet.
- Skoletter er ikke tillatt
- Sko skal ikke ha underbygning under tåpartiet.

1.1.6 Veske

Lotten kan nytte veske i sort lær til lotteuniformen (både uniform med bukse og skjørt).

Følgende krav skal tilfredsstilles:

- Vesken skal være i sort lær eller skinn (imitert skinn kan godtas, men ikke semsket).
- Vesken skal ha skulderreim.
- Vesken skal ikke ha utpreget mønster, utpregede sømmer, slag eller andre detaljer som virker for fremtredende.
- Vesken skal ikke ha store spenner eller andre svært synlige låseordninger.
- Dersom vesken har diskrete metallspenner, klips eller festenaagler skal disse være sølvfarget.
- Vesken skal maksimum være 28cm x 20cm x 7cm (lengde x høyde x dybde).
- Vesken skal minimum være 18cm x 13cm x 3cm (lengde x høyde x dybde).

1.1.7 Hansker

- Sorte hansker i glatt skinn kan brukes til ytterplagg, utendørs.

1.1.8 Yttertøy

- Sort trenchcoat kan brukes.
- Skjerf kan bæres. Venstre ende legges skrått over høyre – under frakkekragen. Skjerfet skal ikke knytes.
- Vinterfrakk (sort) Kan også bæres utenom vinterperioden (1. okt – 30. apr) hvis vær og føre tilsier det.

1.2 Feltuniform 1 (F-1)



Beskrivelse:

- Enkel feltuniform i bomull, til bruk under alle feltforhold, sommer og vinter.
- Består av feltbukse og feltjakke. Felthette bæres normalt sammen med jakken, og kan festes rundt kragen med knapper.
- Tekstilet er impregnert slik at det er vannavstøtende når det er nytt, og det har en viss vind-beskyttende egenskap.

Bruksområde:

- Feltuniform for alle forhold, innen- og utenlands.

Brukes av:

- Alle Lotter som har gjennomført og bestått Basiskurs

1.3 Feltuniform 2 (F-2)



Beskrivelse:

- Lett feltuniform til generell bruk.

Bruksområde:

- Feltuniform og daglig uniform for alle forhold, både i garnison og i felt.

Brukes av:

- Alle Lotter som har gjennomført og bestått Basiskurs

Merknader:

- Gjeldende versjoner av F-2 er M-98 og M-04.
- Uniformsjakken bæres normalt åpen i halsen. Kan kombineres med:
 - Feltlue, vinterlue, strikkelue, hjelm, patruljehatt, beret.
 - Membranuniform M-02.
 - Forskjellige under- og mellomplagg (f.eks fleeejakke, jakke, ullfrotté).
 - Forskjellig fottøy.
 - Strids- og feltutrustning.
 - Overtrekksuniform, snøkamufasje.
 - Feltjakke fra F1.



Fleecejakke kan nyttes som ytterste plagg slik:

- Til F-2 i garnison, dvs. på militært område/leirområde/ skyte- og øvingsfelt. Jakken kan bæres sammen med feltlue eller beret.
- Brukeren skal påse at nedre kant av uniformsjakken (M-04/M-98) ikke stikker ut nedenfor kanten av fleeejakken.
- Fleecejakke kan nyttes som ytterste plagg til F-2 under ferdsel utenfor militært område, men aldri under offisielle eller formelle tilstelninger, besøk eller oppstillinger.
- Utenfor militært område skal fleeejakken alltid være utstyrt med navnebånd, distinksjoner og avdelingsmerker.
- Glidelåsen skal være lukket minst $\frac{3}{4}$ opp

1.4 Feltuniform 3 (F-3)



Beskrivelse:

- Feltuniform/overtrekksuniform med pustende membran, som gir beskyttelse mot fuktighet og vind.

Bruksområde:

- Under daglig tjeneste, feltøvelser eller operasjoner, når vær og føreforhold tilsier det.

Brukes av:

- Alle Lotter som har gjennomført og bestått Basiskurs

Kan kombineres med:

- Feltlue, vinterlue, strikkelue, hjelm, patruljehatt, beret, gardelue (HMKG).
- Gradebelte (HMKG).
- Forskjellige under- og mellomplagg (f eks fleeejakke, jakke, ullfrotté).
- Forskjellig fottøy.
- Strids- og feltutrustning.
- Overtrekksuniform, snøkamufasje.

1.5 Distinksjoner

Det skal ikke nyttes distinksjoner eller artikler fra Lotte uniformen sammen med noen av feltuniformene.

Unntak:

Det kan nyttes Lottemerke enten påsydd grønn armløp på F-1 uniformen eller Lottemerke som er påsydd borrelås på F-2 eller F-3 sine borrelåsfelt på venstre overarm. Lottemerket skal ikke nyttes når lotten er i tjeneste for HV. Da skal lotten nytte HV merke på venstre arm og avdelingsmerket på høyre arm på plagg med borrelås felt.

1.6 Navneskilt/ navnestripe

Navneskilt skal ikke benyttes på Feltuniformer. Der skal det nyttes grønn navnestripe med borrelås med sort stor skrift over høyre brystlomme.

1.7 Rang distinksjon

Det er lov for lotten å nytte ervervet militær distinksjon ved bruk av F-1, F-2 eller F-3 uniformene i lotte-sammenheng, men skal IKKE benyttes på Lotteuniform.

2.0 Hodeplagg, hår, sminke og piercing

2.1 Beret

- Beret kan bæres som daglig hodeplagg til de fleste antrekk, - både de mer formelle og feltantrekk.
- Lottene nytter egen lavendelfarget beret til T1 eller F2, så fremt tjenestegjørende befal i HV ikke har gitt melding om annet. I felt nyttes tildelt feltlue.
- Luetegnet til beret er H M Kongens monogram, omsluttet av en eikeløvkrans. Merket er i forsølvet metall. Både gammel type med stifter/skruer og ny type med splitter kan nyttes, også gamle luemerker i oksidert sølv kan benyttes.
- 2-farget flash forluetegn skal bæres ved bruk av nye bereter med flash-plate og hull tilluetegn. Bæres da med den mørke delen ned.
- Luetegn skal være over venstre øye med brett mot høyre.




2.2 Hår, piercing og tatoveringer

Hår skal være velpleid. Når uniform bæres, skal håret være arrangert slik at det ikke faller nedenfor øvre kant av jakke/skjortekrage, f.eks i en knute eller ved bruk av hårnett. Alternativt kan håret arrangeres i én løsthengende flette eller i én hestehale.

Frisyre skal ikke hindre korrekt bæring av hodeplagg, eller andre effekter som f.eks hjelm og vernemaske. Ei heller hindre forsvarlig behandling av maskiner og ømfintlige instrumenter, samt ikke å være til hinder for hygienemessige krav. Dersom sikkerhetsmessige, hygieniske eller andre spesielle forhold (f.eks oppstilling, parade eller vaktjeneste), gjør det nødvendig å ha kortere hår eller skjegg enn det som normalt er tillatt, kan dette pålegges av avdelingssjef

Hårnåler, hårnett og kammer i hårets farge tillates brukt. Hårbånd, sløyfer o l er ikke tillatt. Håret skal ha en nøytral farge. Med dette menes en farge som naturlig opptrer hos mennesker.



Halskjede/smykker/piercing skal bæres skjult og mot bar hud. Piercing i tungen anses ikke som skjult, og er dermed ikke tillatt.

Ørepynt som ikke er hengende kan bæres, unntatt under utøvelse av vakt-/paradetjeneste. Øreringer med liten diameter som slutter tett til øret regnes her ikke som hengende. Det er kun tillatt med én ørepynt i hvert øre. Denne skal være midtsentrert i øreflippen. Det skal vises diskresjon i bruk av kosmetikk.

Tatoveringer som kan være støtende skal dekkes til når uniform bæres. Det er opp til avdelingssjef å avgjøre hvorvidt tildekking av tatovering skal skje.

3.0 Alminnelige regler for bæring av uniform

Retningslinjene beskrevet nedenfor er basert på Hærens tradisjoner og militær sedvane, og gjelder for alt personell i Hæren:

- Hærens personell skal alltid, når uniform bæres, være kledd i samsvar med gjeldende uniformsbestemmelser.
- I tjenesten skal normalt kun utleverte bekledningsartikler nyttes. Unntakene vil defineres i denne instruksen.
- Hovedregelen er at det innen en avdeling/enhet skal nyttes utstyr som er utlevert fra lokalt forsyningslager/depot, slik at alt personell har tilgang til/bruker likt utstyr. Unntak av praktisk art kan beordres av avdelingssjef (f.- eks. bruk av sivile treningssko eller annet), samt unntak beskrevet i denne instruks.
- Det enkelte plagg skal alltid være i samsvar med uniformsbeskrivelsene, av riktig størrelse, og være rent og i god stand.
- Uniformsplagg og uniformsartikler skal ikke endres eller modifiseres slik at de blir i strid med approberte modeller/spesifikasjoner eller reduserer sikkerheten.
- Uniformssko skal normalt være av forsvarets modell. Andre enkle modeller med vanlig snøring og ensfarget, sort overlær, glatt eller med enkel tåhette kan også anskaffes.
- Lettelser i antrekket på tjenesteuniform, som f.eks. å knappe opp jakken, løsne på slippet eller lignende er ikke tillatt, heller ikke når man er innendørs, med annet at det er gitt tillatelse til lettelse i antrekk.
- Kappe, jakke eller frakk kan bæres åpen i halsen, så fremt det ikke er gitt ordre om noe annet.
- Yttertøyskrage kan brettes opp i uvær og særlig sterk kulde, så fremt det ikke er gitt ordre om noe annet.
- Hette til allværsjakke kan monteres og brukes i overhendig vær.
- Skjerf kan bæres til allværsjakke, catalinajakke, trenchcoat eller vinterfrakk. Det skal ikke knyttes, men bæres i enkelt kryss i halsen, venstre ende over den høyre, og endene stukket inn under slagene.
- Befal som deltar i samme tjeneste som avdelingen skal normalt bære samme antrekk som sin avdeling.
- Idrettsantrekk er ikke tillatt i messer.
- Rent idrettsantrekk kan tillates i kantiner og spisesaler til frokost hvis dette godkjennes av Plasskommandant koordinert med sjef/ sjefssersjant. Egne bestemmelser gis ut lokalt.
- Utendørs skal alltid korrekt hodeplagg nyttes.
- Når flere soldater er til stede ved offisiell eller formelle anledning etter ordre eller invitasjon, skal de være ensartet antrukket. Den som beordrer fremmøte, eller høyeste befal/ offiser som deltar, gir ordre om gjeldende antrekk.
- Sivile sekker i andre farger enn sort, kaki, brun eller grønn nyttes ikke til uniform. Sekken skal ha et militært eller nøytralt preg.
- Headset og hodetelefoner skal ikke nyttes under forflytning til fots.
- Refleksbrikke eller refleksbånd skal brukes ved ferdsel på trafikkert vei.
- Bruk av sykkelhjelmer er tillatt under forflytning med sykkel i uniform.
- Bestemmelser knyttet til hårklipp, ørepynt, og skjegg reguleres gjennom "Bestemmelser om felles uniformsregler i Forsvaret" (FST 14 aug 2015).

3.1 Garnison

Med garnison menes tjeneste på kontor, indre tjeneste, undervisning i leir, vedlikehold og lignende. Hensikten med bestemmelsen er at lottene og avdelinger fremstår representative, enhetlig med en god militær fremtreden samtidig som er ligger en viss grad av fleksibilitet og funksjonalitet.

- Det stilles særlig strenge krav til korrekt bæring og tilpassing av uniform. Uniform, skopuss, hodeplagg, hårklipp og barbering skal være velstelt. Ved å lykkes med dette vil det være mulig å finne fleksible og tilpassede løsninger for antreksbestemmelser i garnison.
- Avdelinger i garnison skal ha felles antrekk under felles aktivitet.
- Kun utleverte hodeplagg skal nyttes. Alle utleverte hodeplagg med unntak av idrettslue og balaklava er tillatt til uniform. Balaklava kan unntaksvis nyttes alene som hodeplagg kun ved temperaturer under - 10. Ikke-utleverte hjelmluer kan ikke nyttes som ytterplagg i garnison.
- Alle utleverte jakker og mellomjakker med flagg og gradtegnklaff kan nyttes i garnison som ytterplagg.
- Utleverte arbeids- og feltuniformer fra Forsvaret med tropesnitt kan normalt nyttes etter tillatelse fra avdelingssjef/ sjefssersjant på nivå 4. Når ny M04 med tropesnitt blir utlevert, kan også denne nyttes i avdelinger der ikke alle har fått den utlevert.
- Alle typer sivilt innkjøpte uniformer er ikke tillatt i garnison (gjelder ikke Lotteuniformen)
- Under reise og opphold i det offentlige rom skal bestemmelser for garnison følges med følgende begrensinger:
 - o Mellomjakke kaldt vær kan ikke nyttes som ytterplagg. (ny mellomjakke vil bli tillatt)
 - o Beret skal nyttes som hodeplagg. Ved temperaturer lavere enn 5 celsius kan utlevert hjelmlue eller membranlue nyttes.

3.2 Felt

Med felt menes opphold, trening og, -øving utenfor garnisoner og i det offentlige rom. Stridsteknikktrening i garnison og øvelser i det offentlige rom defineres som felt. Hensikten med bestemmelsene er å gi soldater og avdelinger en relativ enhetlig profil, men med fokus på funksjonalitet og soldatenes operative behov for en tilpasset og hensiktsmessig utrusting. Bestemmelsene gir lokal sjef myndighet til å utvise fleksibilitet i under feltforhold.

- Kun utleverte hodeplagg skal nyttes. Alle utleverte hodeplagg med unntak av idrettslue er tillatt til uniform. Ikke-utleverte hjelmluer i uniformfarger uten logo kan nyttes hvis ikke hjelmlue er utlevert. På ordre fra troppssjef/troppssersjant (tilsv.) kan avdelinger og enkeltpersoner unnlate å nytte hodeplagg hvis dette er hensiktsmessig pga. varme eller andre forhold.
- Feltantrekk kan kombineres med felt- og arbeidsutrustning etter behov, som beskrevet i reglement, ordre eller instruks.
- Stridsskjorte kan tillates i felt etter godkjenning fra avdelingssjef/ sjefssersjant nivå 4. Skjorten skal ha norsk flagg, være i norsk kamuflasje på ermer og skuldre. Skjorten skal ikke under noen omstendigheter nyttes i garnison.
- Det tillates kun etter godkjenning fra sjef/sjefssersjant nivå 4 å nytte ikke-uleverte uniformer. De ufravikelige kravene er at uniformene har en lik eller bedre beskyttelse, brannmotstand og IR-signatur

enn utleverte uniformer. HVS ved mestersersjant manøver skal rådføres og utarbeide liste over godkjente artikler. Uniformsartiklene skal ha norsk flagg, norsk skog- eller ørkenkamouflasje og ha en visuell profil og ett snitt gir et entydig uniformspreget.

- Den enkelte er selv økonomisk ansvarlig ved skade på privat innkjøpt utstyr og forsvaret dekker ikke tap eller skader på dette.
- Transport eller marsj inn og ut av garnison i feltantrekk som ikke er godkjent i garnison er tillatt, herunder oppstilling før og etter avmarsj, under forutsetning av at det ikke er unødvendig opphold i garnisonens ute- eller inneområde før soldaten må skifte til korrekt garnisonsantrekk.

3.3 Fellesbestemmelser

- Ved bæring av feltantrekk, skal uniformsbestemmelsene følges.
- Kjennskap til- og etterlevelse av gjeldende ordrer, uniformsbestemmelser som; hårklipp, skopuss, tilpassede og rene (før arbeidsdags start) uniformer og bruk av hodeplagg er den enkeltes personlige ansvar som Lotte. Dette skal i tillegg følges opp og inspiseres hver dag av medsoldater, befal og offiserer.
- Det skal aldri nyttes synlig ikke-utlevert materiell med farger som avviker fra kamouflasjefarger, eller firma logoer synlig sammen med uniform.
- Det skal alltid nyttes godkjente firkantede 85 x 85 mm avdelingsmerker, gradstegn og forsvarets navnestripe med kun etternavn på samtlige feltuniformer. Avdelingsmerker i skjoldform kan nyttes frem til firkantede versjoner er anskaffet.
- Personell med definerte skjermingsverdige behov kan fritas fra bruk av avdelingsmerke og navnestripe i det offentlige rom.
- Marsjstøvler skal normalt være av Forsvarets utleverte modell. Andre tilsvarende modeller kan nyttes så lenge de er sorte, har snøring i front, høyde over ankelen og at overlæret kan blankpusses. Modeller utenom forsvarets skal ha lik eller bedre sikkerhet og bærekomfort der hensikten er å redusere skader og belastningsskader. Modellen skal godkjennes av avdelingssjef eller sjefssersjant på minst nivå 4.
- Hansker og votter skal normalt være av Forsvarets utleverte modeller. Andre tilsvarende modeller kan nyttes så lenge de er sorte, olivengrønne eller brune. Modeller utenom forsvarets skal ha lik eller bedre sikkerhet og funksjonalitet der hensikten er å redusere skader og øke.
- Beskyttelsesbriller/ solbriller skal normalt være av Forsvarets utleverte modell. Andre tilsvarende modeller kan nyttes så lenge de er sorte og har en tilsvarende visuell profil som de utleverte. Glassene med solbeskyttelse, skal være mørke uten farger eller speilglass. Skal brillene nyttes til beskyttelse skal de ha minst samme godkjente beskyttelsesgrad som de utleverte.
- Feltbukser skal under formelle oppstillinger og i garnison snøres utenpå støvlens øvre kant, og snorene stikkes opp under buksens kant. På ordre under feltforhold og trening, kan buksen snøres lavt på støvelen eller henge rett ned under særlig varmt klima. Støvellisser skal ikke henge synlig nedenfor buksekanten.
- Uniformsjakke til feltuniformer skal ikke bæres stukket ned innenfor bukselinningen i garnison eller på formelle oppstillinger. I felt kan uniforms jakker stappes i buksen ved behov.
- Til feltantrekk skal det aldri bæres sort allværsjakke, catalinajakke, vinterfrakk eller andre effekter som hører til tjenesteuniform eller mørk uniform.
- Ved behov skal garnisonsuniformer strykes med unntak av membranuniform. Arbeidsjakker (tilsvarende) skal stryke kraven flat inntil brystet.
- Skitne, slitte eller ødelagte uniformer eller hodeplagg skal rengjøres eller byttes.

- Uniformen skal være tilpasset brukeren, være av godkjent modell og spesifikasjoner, riktig størrelse, og skal bæres iht. bestemmelsene. Den skal til enhver tid holdes ren og velstelt så langt det er praktisk mulig.
- Til feltantrekk/skogskamufasje, kan kun olivengrønn T-skjorte bæres. Ingen avdelingsmerker eller tilsvarende skal vises i halsen. Til feltantrekk/ørkenkamufasje, kan kun kakifarget T-skjorte bæres.
- Ved lettelser i antrekk skal det kun nyttes utleverte T-skjorter med norsk flagg, uten noen form for skrift eller avdelingsmerker.
- Antrekk F2 kan bæres normalt med oppbrettede ermer i sommerperioden 1. mai til 30. september, eller for øvrig når slik tillatelse er gitt. Ved behov for å forlenge perioden kan dette avgjøres av sjef/sjefssersjant på nivå 3. Dette gjelder både under opphold utendørs og innendørs. Utenlands reguleres dette av lokal norsk sjef basert på klimatiske forhold.
- Uniformseffekter og fottøy i de to kamuflasjefargene (skog og ørken) skal som hovedregel ikke blandes eller brukes om hverandre. Unntak kan gjøres på ordre fra sjef/sjefssersjant nivå 3, f.eks. under opptrening for eller gjennomføring av operasjoner.
- Jakkeermene brettes på engelsk måte. Bretten skal være ca. 5cm bred, flat uten folder og øvre kant midt på overarmen (til nedre kant av borrelås). Når albueleddet er i nitti grader skal ikke nedre kant av bretten treffe underarmen.
- Jakkeermene skal ikke være brettet opp halvveis/midt på underarmen under oppstillinger eller i garnison, men dette kan benyttes under feltforhold.



Oppbrett ca. 5 cm